
À la recherche d'une solution "stable" : Deux problèmes mélant RO et Théorie des jeux

Eric Angel, Evripidis Bampis, Lélia Blin, [Laurent Gourvès](#), [Fanny Pascual](#)

LaMI, Université d'Évry

Stabilité

- Jeux coopératifs

un ensemble V d'agents

une fonction caractéristique f qui à tout $S \subseteq V$ associe une valeur $f(S)$ que les agents se partagent s'ils coopèrent

Coeur de $f : x \in \mathbb{R}^V$ t.q. $\sum_{i \in V} x_i = f(V)$ et $\forall S \subset V : \sum_{i \in S} x_i \geq f(S)$

Stabilité=Coeur

- Jeux non-coopératifs

un ensemble V d'agents

un ensemble de stratégies pour chaque agent

une fonction f qui selon la stratégie choisie par chaque agent associe

un vecteur $x \in \mathbb{R}^V$

Équilibre de Nash : Situation dans laquelle aucun agent i ne peut améliorer x_i en modifiant unilatéralement sa stratégie

Stabilité=équilibre de Nash

Plan

1. Allocation de coût équitable pour le jeu de l'arbre couvrant de poids minimal

Eric Angel, Evripidis Bampis, Lélia Blin, [Laurent Gourvès](#)

2. Ordonnancement de tâches sur deux machines et stabilité approchée

Eric Angel, Evripidis Bampis, [Fanny Pascual](#)

Allocation de coût équitable pour le jeu de l'arbre couvrant de poids minimal.

Jeu de l'ACPM

- Données :
 - Un graphe $G = (V, E)$ connexe dont les arêtes sont valuées (fonction coût c)
 - Un sommet racine $r \in V$ qui doit délivrer une information à travers G aux agents (sommets de $V \setminus r$)

Jeu de l'ACPM

- Données :
 - Un graphe $G = (V, E)$ connexe dont les arêtes sont valuées (fonction coût c)
 - Un sommet racine $r \in V$ qui doit délivrer une information à travers G aux agents (sommets de $V \setminus r$)
- Problème :
 1. Déterminer le sous-graphe de diffusion de l'information
 2. Répercuter le coût du sous-graphe aux agents

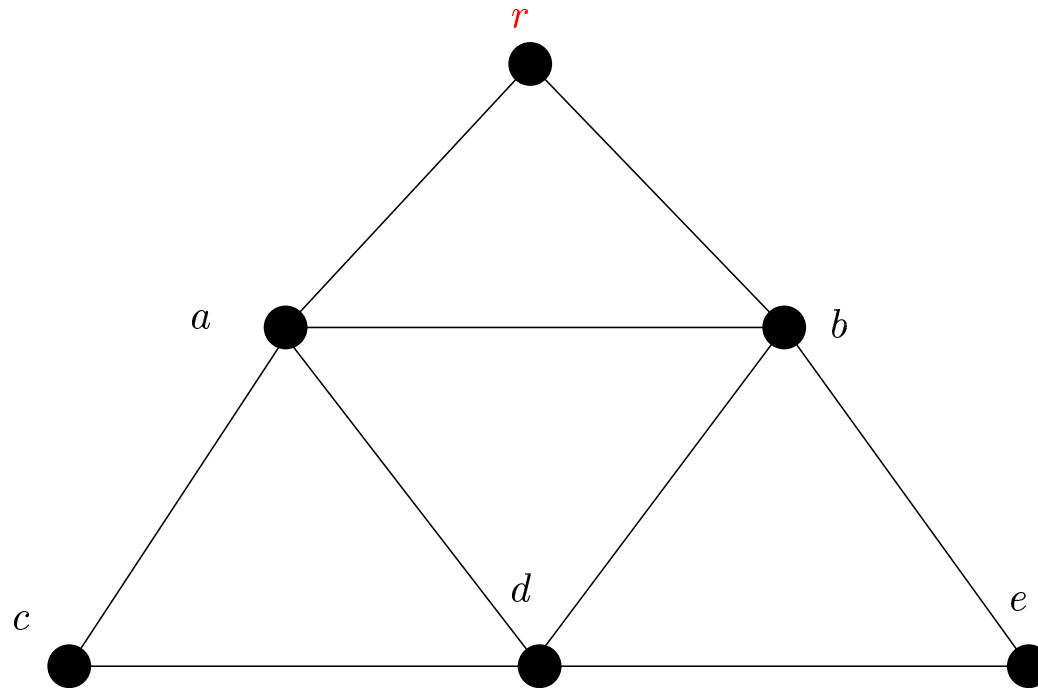
Jeu de l'ACPM

- Données :
 - Un graphe $G = (V, E)$ connexe dont les arêtes sont valuées (fonction coût c)
 - Un sommet racine $r \in V$ qui doit délivrer une information à travers G aux agents (sommets de $V \setminus r$)
- Problème :
 1. Déterminer le sous-graphe de diffusion de l'information \Rightarrow ACPM
 2. Répercuter le coût du sous-graphe aux agents \Rightarrow Allocation équitable

Stabilité : Allocation dans le coeur du jeu coopératif

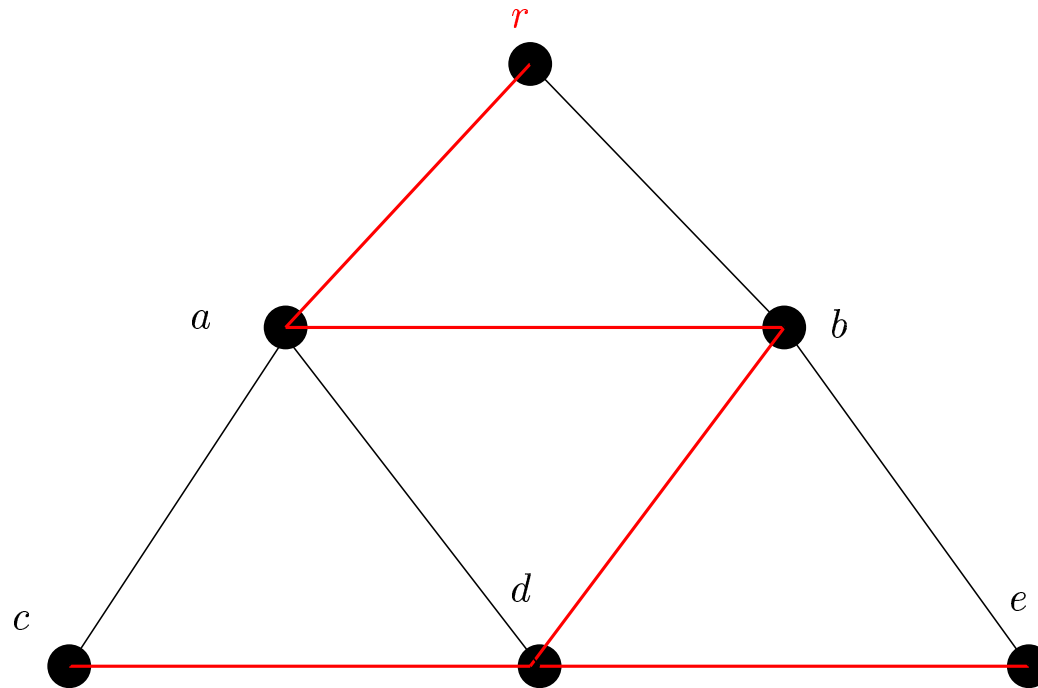
Allocation de Bird

Le prix demandé à un agent est égal au coût de la première arête dans l'unique chemin qui le sépare de la racine



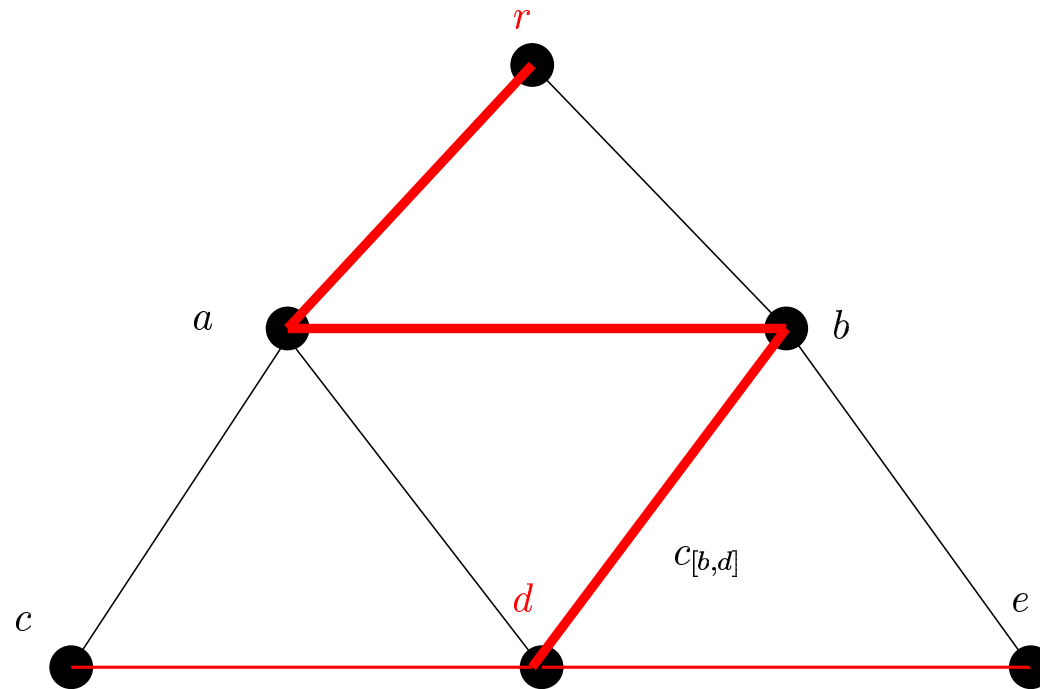
Allocation de Bird

Le prix demandé à un agent est égal au coût de la première arête dans l'unique chemin qui le sépare de la racine



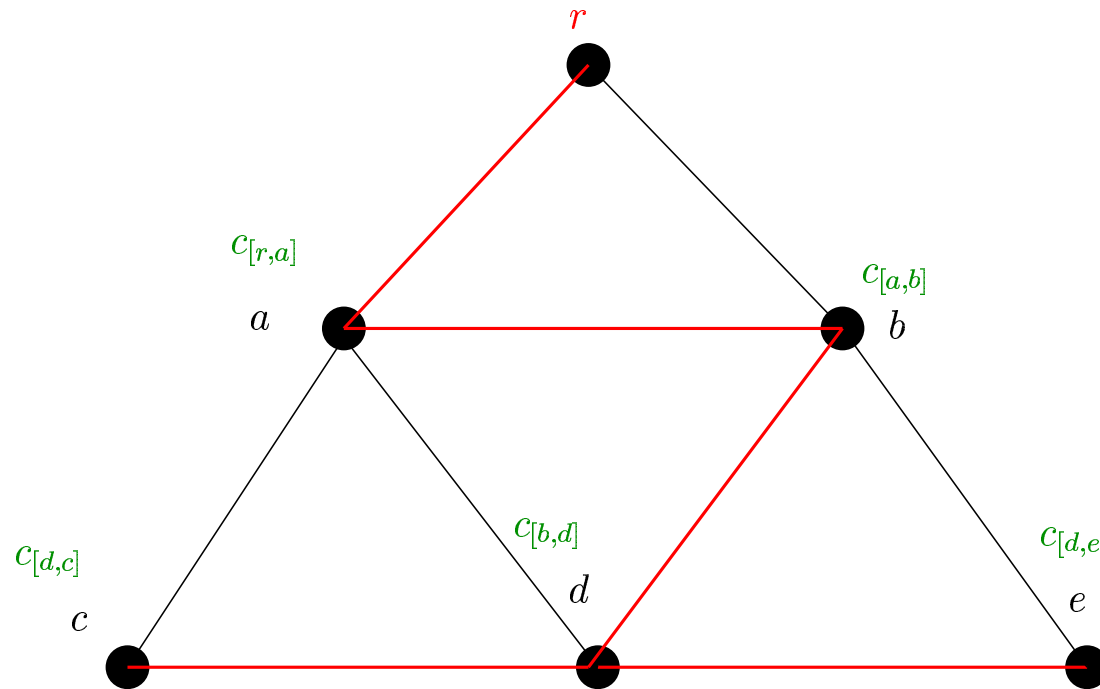
Allocation de Bird

Le prix demandé à un agent est égal au coût de la première arête dans l'unique chemin qui le sépare de la racine



Le prix demandé à d , noté $\beta(T, d)$, est $c_{[b,d]}$

Allocation de Bird

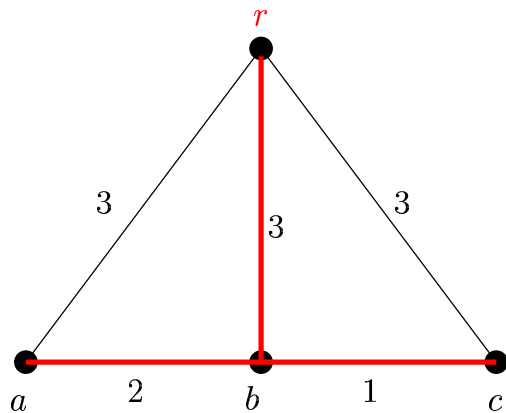


Allocation $(C[r,a], C[a,b], C[d,c], C[b,d], C[d,e])$

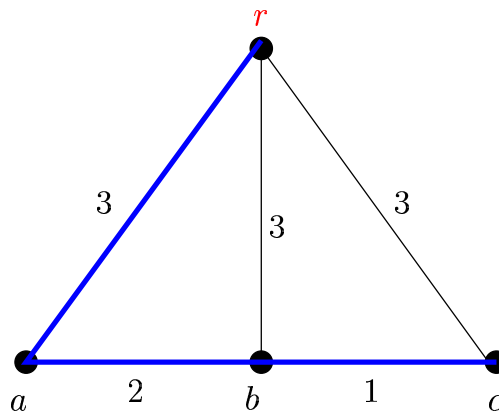
Toute allocation de Bird appartient au coeur

Mécontentement

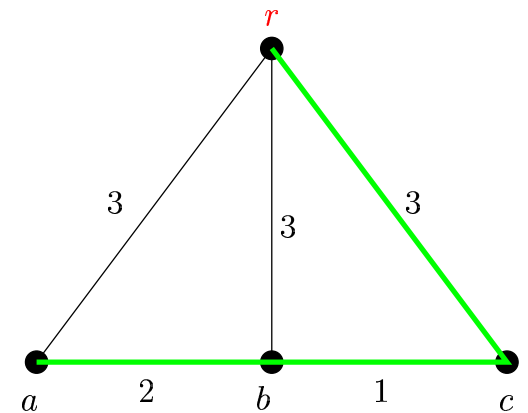
Plusieurs ACPM \Rightarrow plusieurs allocations de Bird



$(2, 3, 1)$



$(3, 2, 1)$



$(2, 1, 3)$

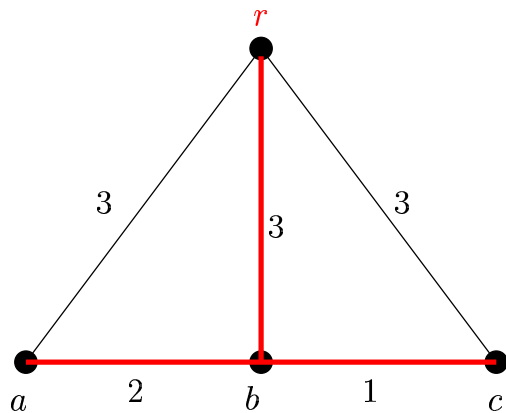
Du point de vue d'un agent, le prix demandé dépend grandement de l'ACPM

$F(v)$ = ensemble des prix pouvant être demandés à v

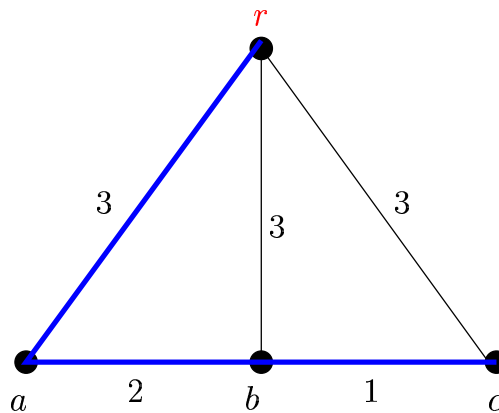
$F_{min}(v) = \min F(v)$

Mécontentement

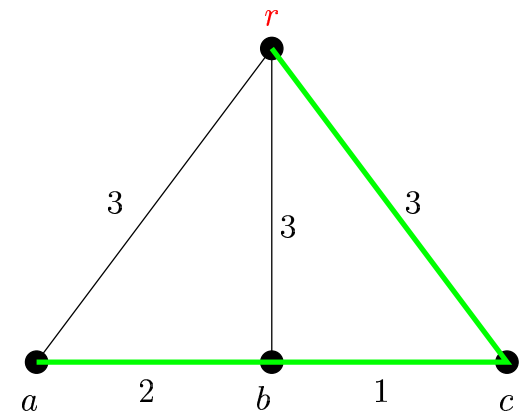
Plusieurs ACPM \Rightarrow plusieurs allocations de Bird



(2, 3, 1)



(3, 2, 1)

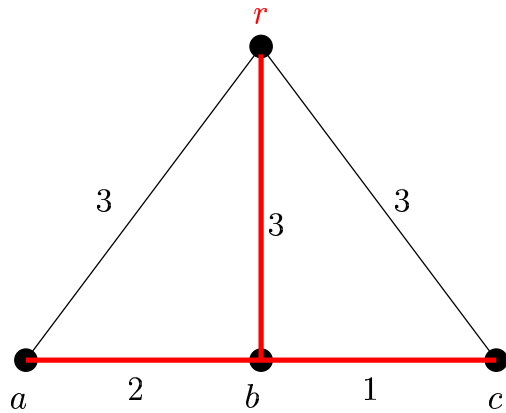


(2, 1, 3)

Mécontentement d'un agent = prix actuel / prix minimal

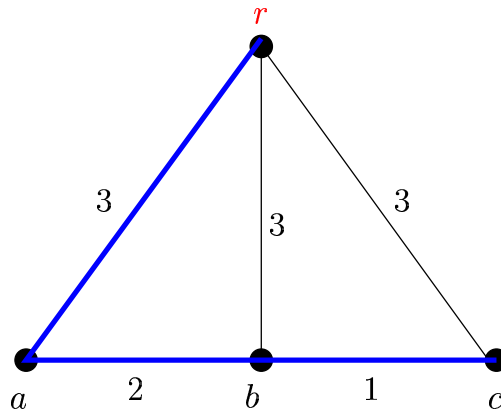
Mécontentement de l'agent v : $\Delta(T, v) = \frac{\beta(T, v)}{F_{min}(v)}$

Exemple



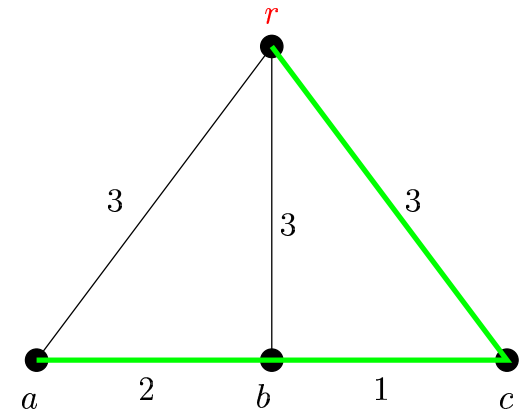
$(2, \mathbf{3}, 1)$

$$\Delta(T, b) = 3$$



$(3, \mathbf{2}, 1)$

$$\Delta(T, b) = 2$$



$(2, \mathbf{1}, 3)$

$$\Delta(T, b) = 1$$

Deux problèmes d'optimisation

1. SPANNING TREE-MWD : Déterminer un ACPM qui minimise le pire mécontentement

$$\min_T \max_{v \in V} \Delta(T, v) \text{ sous contrainte que } T \text{ est un ACPM}$$

Deux problèmes d'optimisation

1. SPANNING TREE-MWD : Déterminer un ACPM qui minimise le pire mécontentement

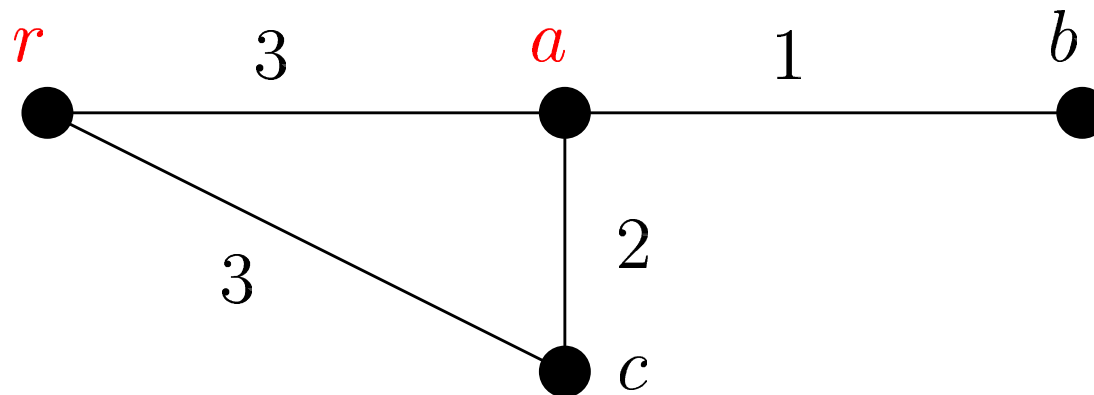
$$\min_T \max_{v \in V} \Delta(T, v) \text{ sous contrainte que } T \text{ est un ACPM}$$

2. SPANNING TREE-MAD : Déterminer un ACPM qui minimise le mécontentement moyen

$$\min_T \sum_{v \in V} \Delta(T, v) \text{ sous contrainte que } T \text{ est un ACPM}$$

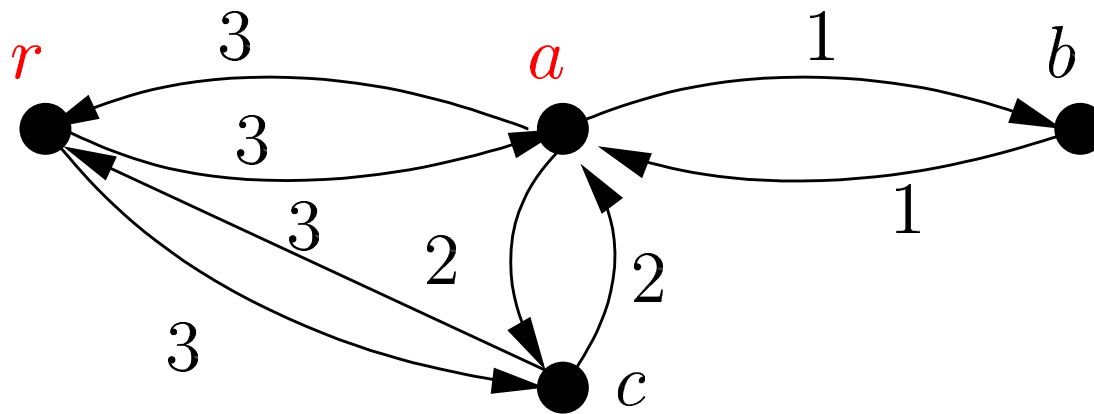
Connaître $F_{min}(v)$

Le prix demandé à un agent fait partie des poids des arêtes qui lui sont incidentes



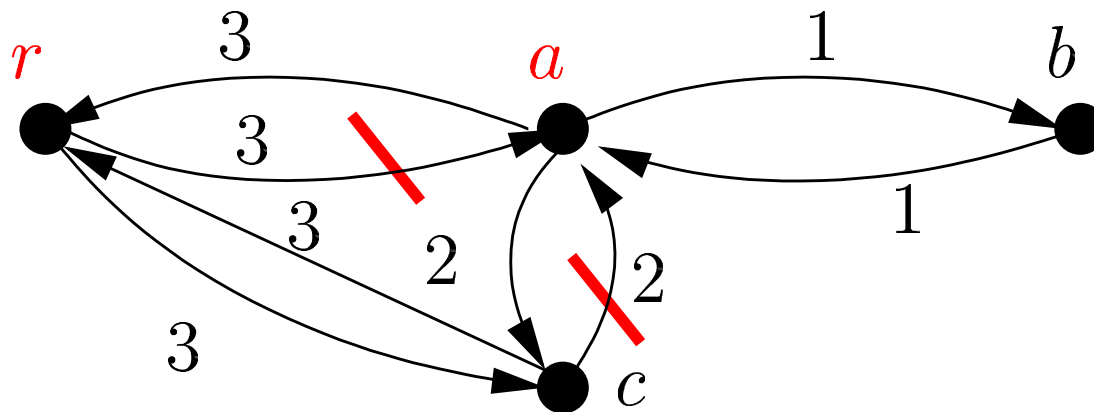
Mais le plus petit prix demandé n'est pas nécessairement la plus petite de ces valeurs

Connaître $F_{min}(v)$



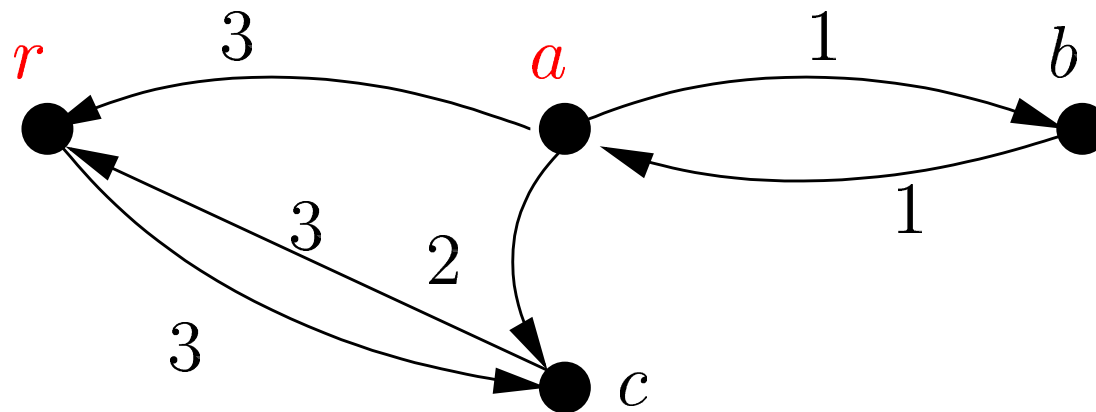
Besoin d'une **orientation** du graphe

Connaître $F_{min}(v)$



On force a à recevoir le prix 1

Connaître $F_{min}(v)$



Pas d'arborescence enracinée en r

Minimiser le pire mécontentement

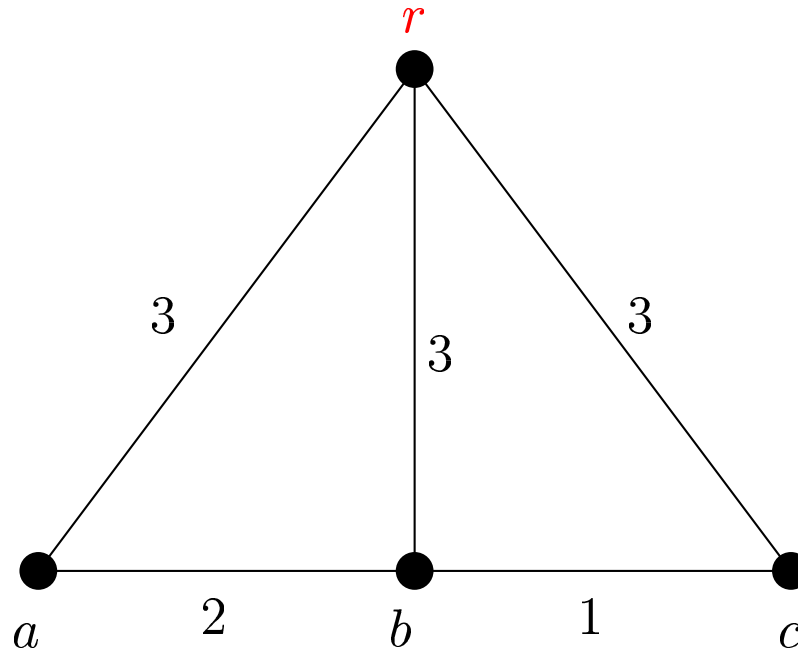
Idée de l'algorithme :

Déterminer un sous-graphe G' du graphe original G tel que tout ACPM de G' minimise le pire mécontentement

G' est obtenu en retirant successivement des arêtes de G

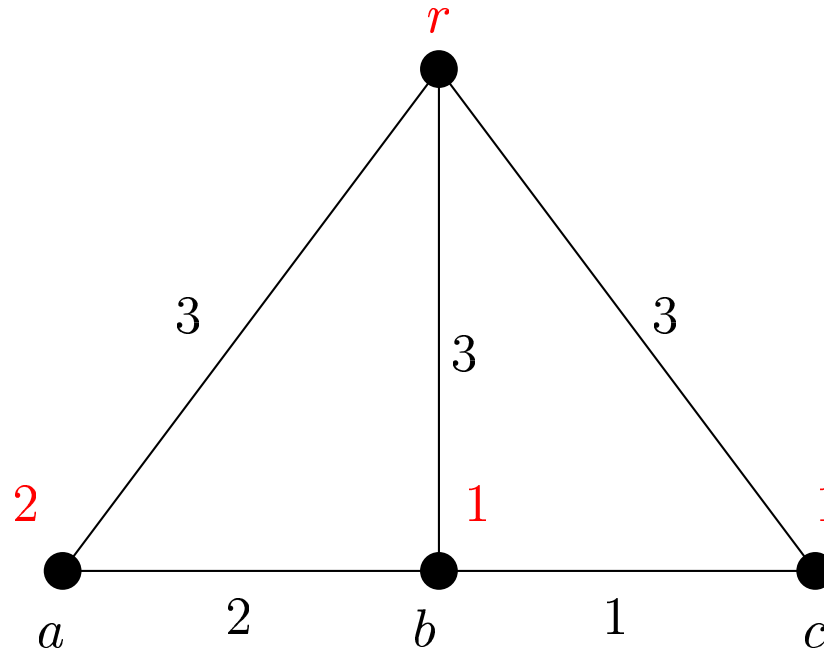
condition d'arrêt : G' ne contient plus d'ACPM

Exemple



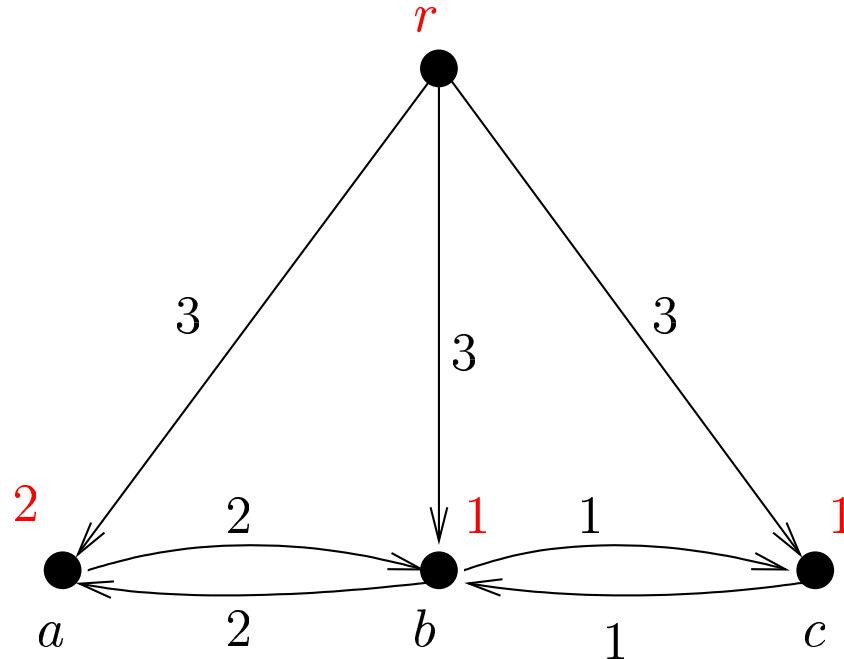
Tout ACPM a un poids $C_{opt} = 6$

Exemple



- Le plus petit prix reçu par a est 2 $\rightarrow F_{min}(a) = 2$
- Le plus petit prix reçu par b est 1 $\rightarrow F_{min}(b) = 1$
- Le plus petit prix reçu par c est 1 $\rightarrow F_{min}(c) = 1$

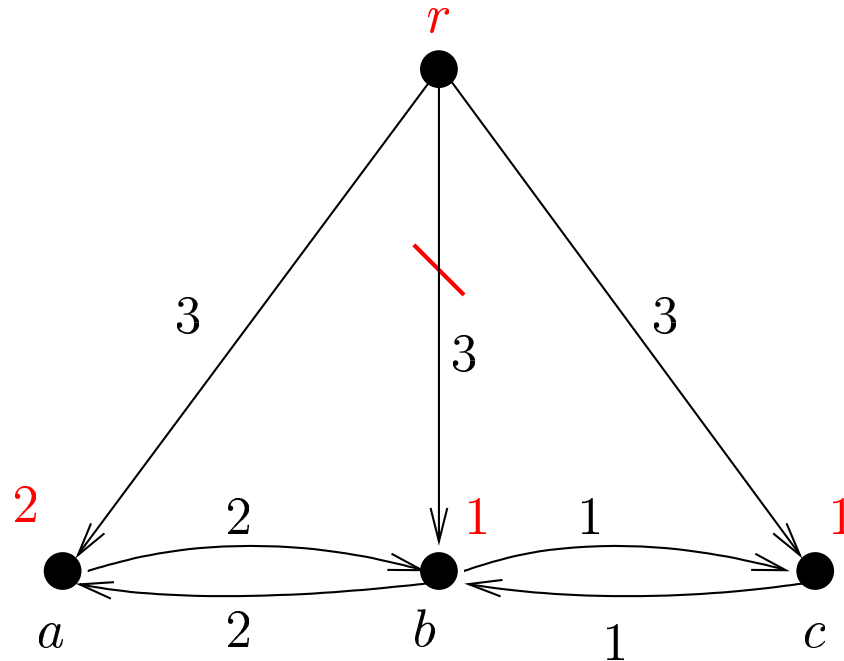
Exemple



Orientation du graphe

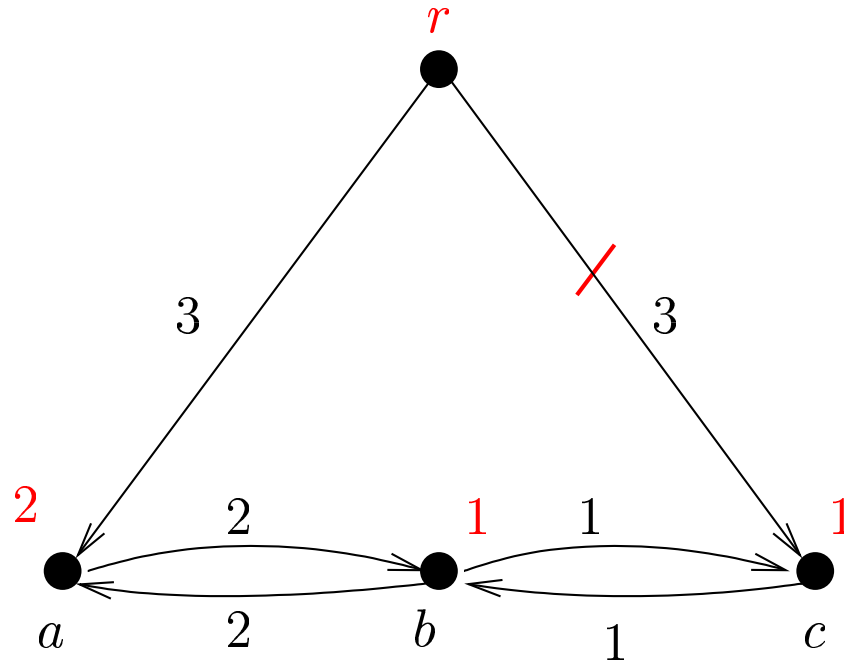
On retire successivement les arcs (x, y) tels que $c_{(x,y)} / F_{min}(y)$ est maximal

Exemple



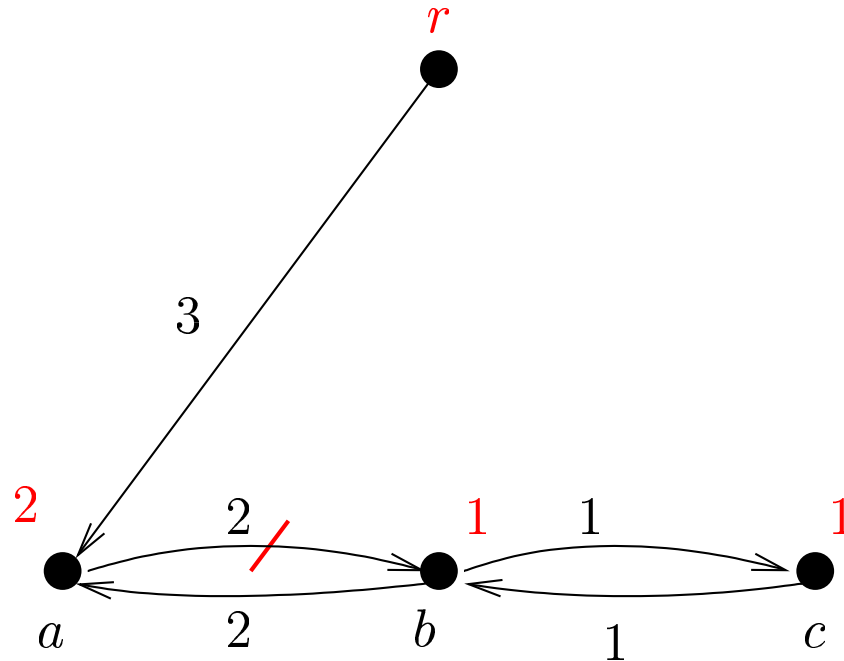
On effectue ce traitement tant qu'il existe une arborescence enracinée en r de poids C_{opt} qui couvre tous les sommets

Exemple



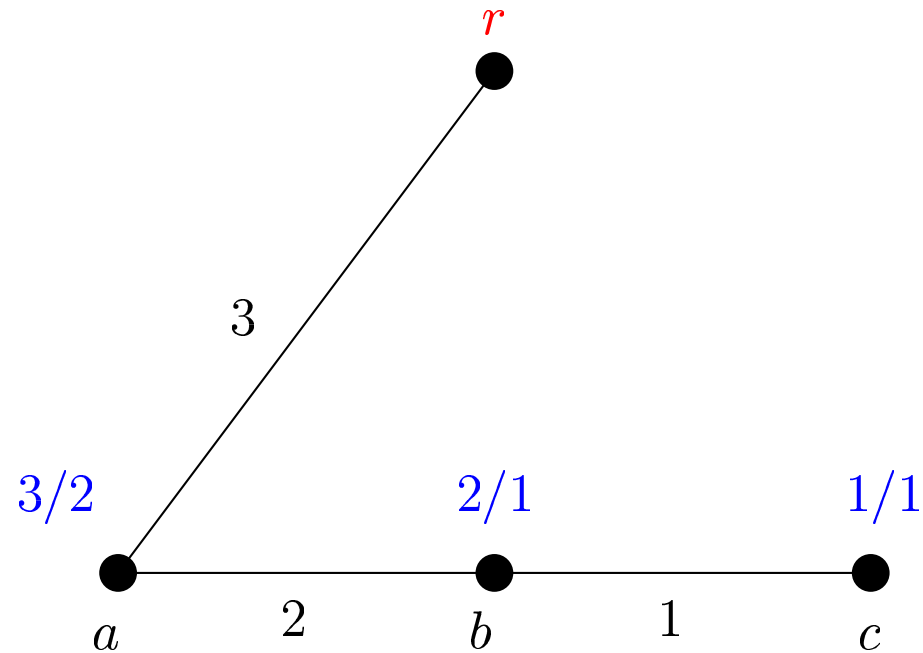
On effectue ce traitement tant qu'il existe une arborescence enracinée en r de poids C_{opt} qui couvre tous les sommets

Exemple



Stop : il n'existe plus d'arborescence enracinée en r qui couvre tous les sommets

Exemple



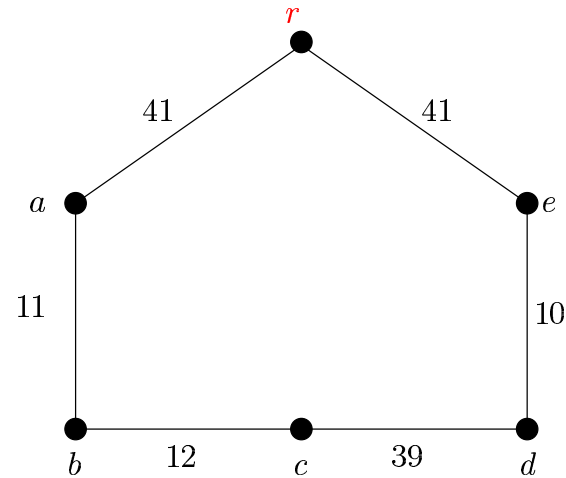
ACPM qui minimise le pire mécontentement

Mécontentement : Pire vs Moyen

On s'intéresse à la détermination d'un ACPM qui minimise le mécontentement moyen

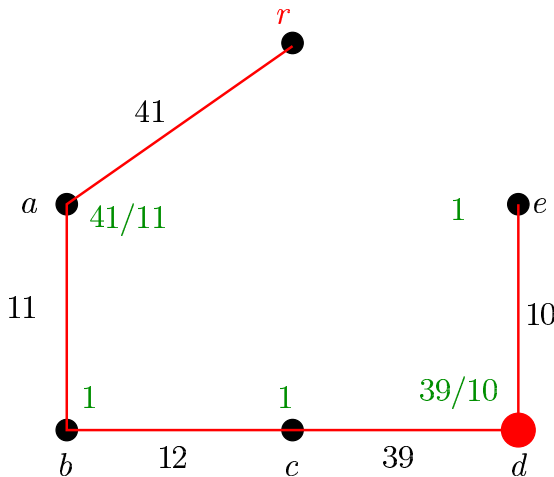
Remarque : Pas toujours concordance entre ACPM qui minimise le pire mécontentement et ACPM qui minimise le mécontentement moyen

Mécontentement : Pire vs Moyen

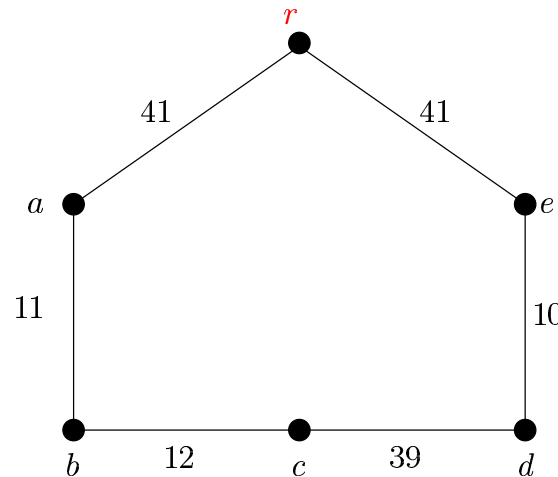


Instance

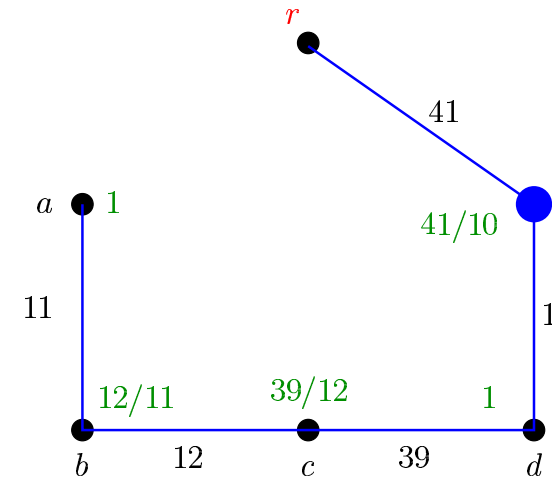
Mécontentement : Pire vs Moyen



Pire=3,9
Moyen= 2,12



Instance

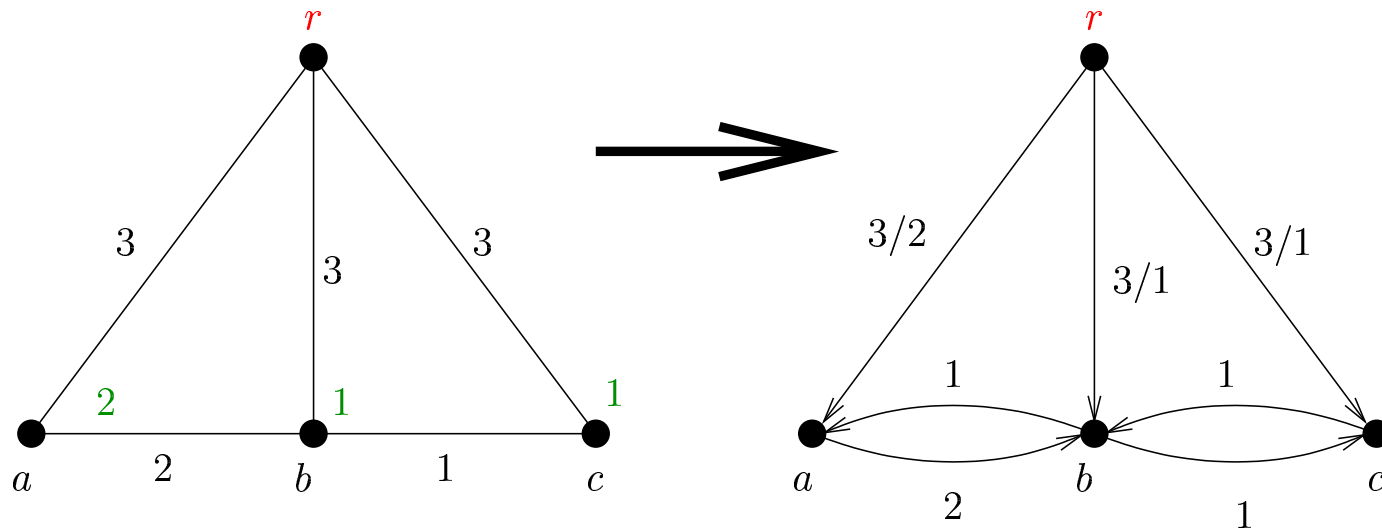


Pire=4,1
Moyen=2,08

Différence entre l'arbre qui minimise le pire mécontentement et celui qui minimise le mécontentement moyen

Minimiser le mécontentement moyen

Idée : Remplacer le poids des arcs (u, v) par $\frac{C(u,v)}{F_{min}(v)}$ puis déterminer une arborescence de poids minimal



Pb : On ne récupère pas toujours un ACPM

Minimiser le mécontentement moyen

Deux critères à traiter de manière hiérarchique :

1. Le poids de l'arbre
2. Le mécontentement moyen

Minimiser le mécontentement moyen

Deux critères à traiter de manière hiérarchique :

1. Le poids de l'arbre
2. Le mécontentement moyen

Du point de vue d'un arc (u, v) :

1. $c_{(u,v)}$
2. $c_{(u,v)} / F_{min}(v)$

Minimiser le mécontentement moyen

Utilisation d'un coût composite \tilde{c} , combinaison des deux critères :

$$\tilde{c}_{(u,v)} = \lambda c_{(u,v)} + (1 - \lambda) \frac{c_{(u,v)}}{F_{min}(v)}$$

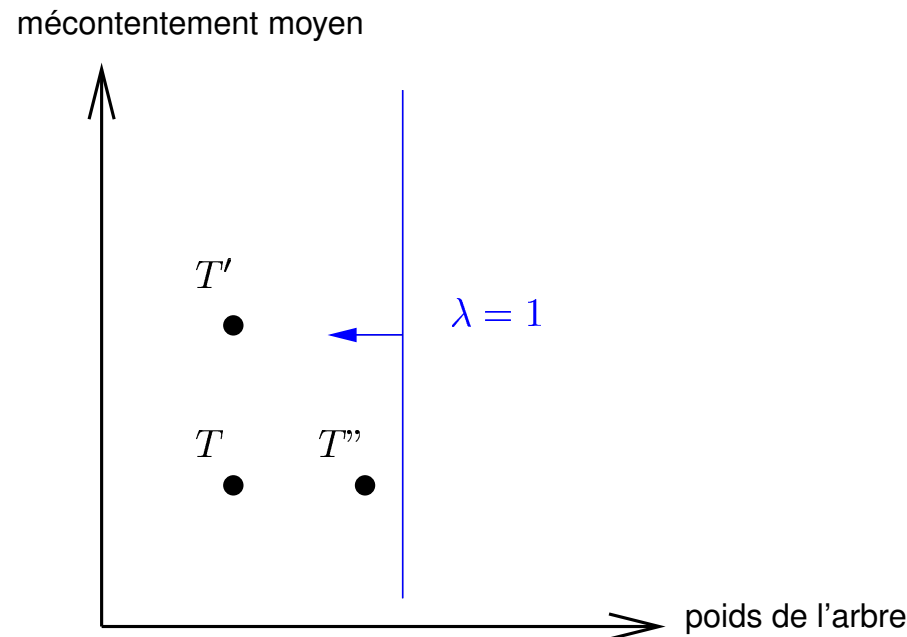
Déterminer un λ tel que tout ACPM vis à vis de \tilde{c} soit l'optimum recherché

Minimiser le mécontentement moyen

Utilisation d'un coût composite \tilde{c} , combinaison des deux critères :

$$\tilde{c}_{(u,v)} = \lambda c_{(u,v)} + (1 - \lambda) \frac{C_{(u,v)}}{F_{min}(v)}$$

Déterminer un λ tel que tout ACPM vis à vis de \tilde{c} soit l'optimum recherché

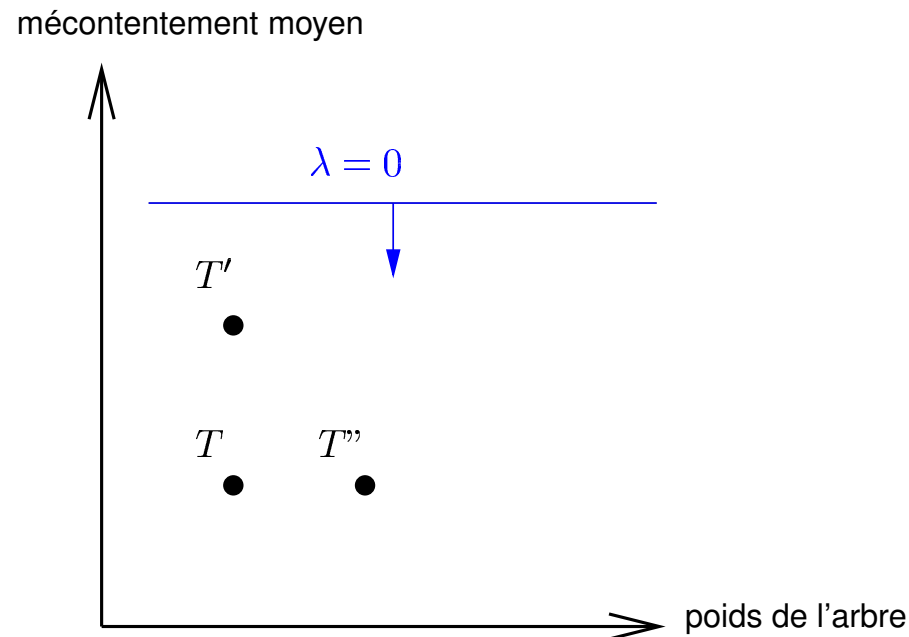


Minimiser le mécontentement moyen

Utilisation d'un coût composite \tilde{c} , combinaison des deux critères :

$$\tilde{c}_{(u,v)} = \lambda c_{(u,v)} + (1 - \lambda) \frac{c_{(u,v)}}{F_{min}(v)}$$

Déterminer un λ tel que tout ACPM vis à vis de \tilde{c} soit l'optimum recherché

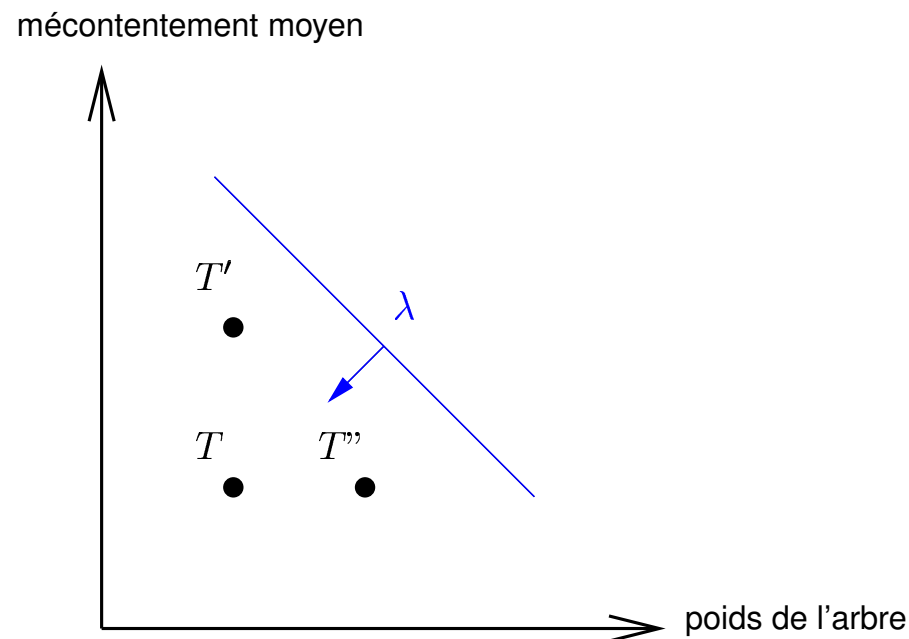


Minimiser le mécontentement moyen

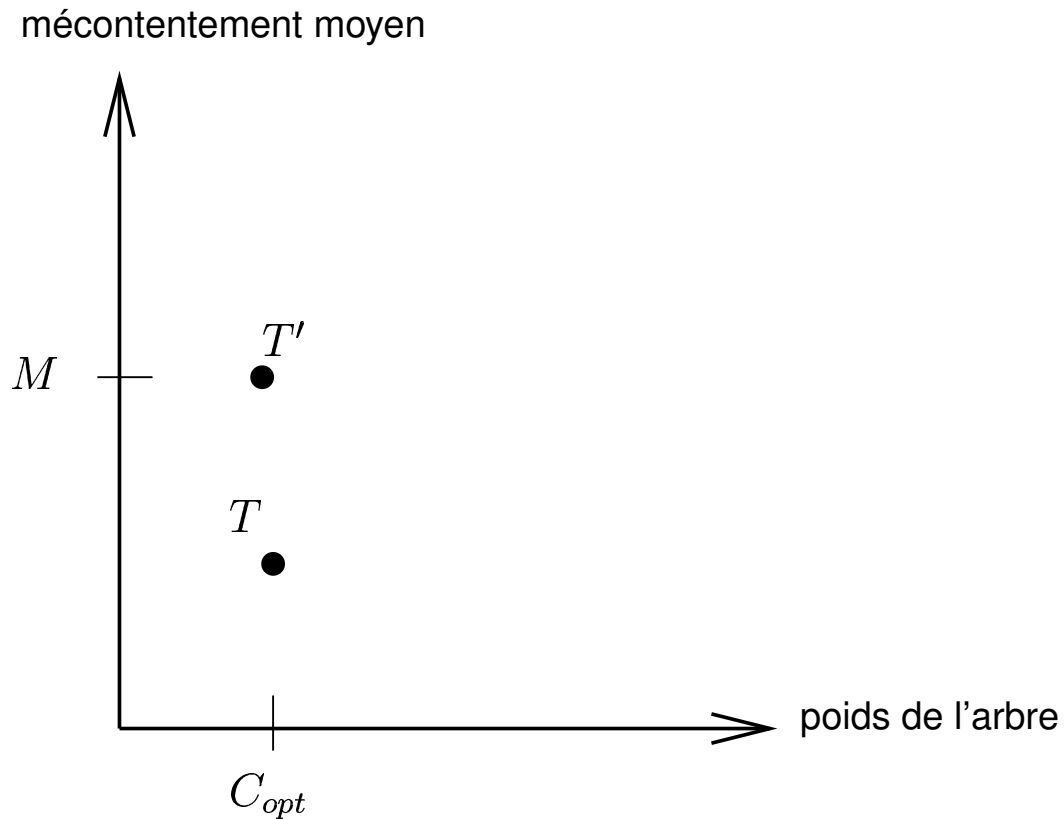
Utilisation d'un coût composite \tilde{c} , combinaison des deux critères :

$$\tilde{c}_{(u,v)} = \lambda c_{(u,v)} + (1 - \lambda) \frac{C_{(u,v)}}{F_{min}(v)}$$

Déterminer un λ tel que tout ACPM vis à vis de \tilde{c} soit l'optimum recherché



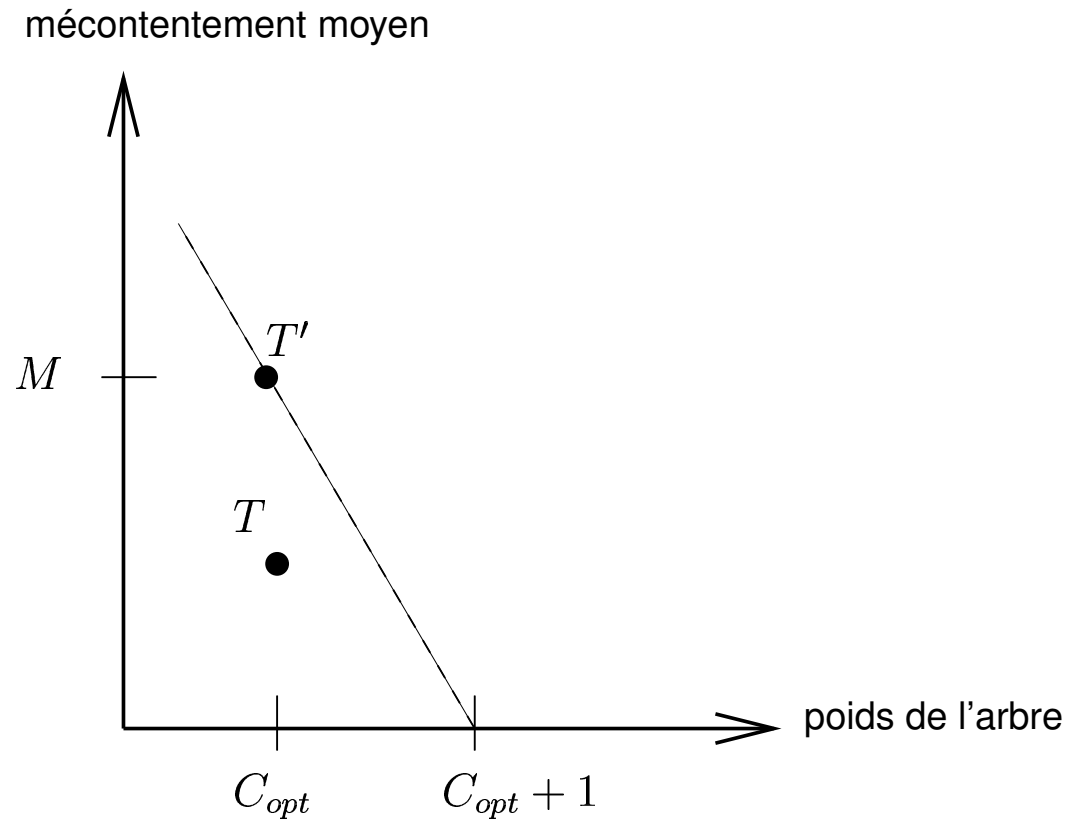
Minimiser le mécontentement moyen



Déterminer un ACPM T'

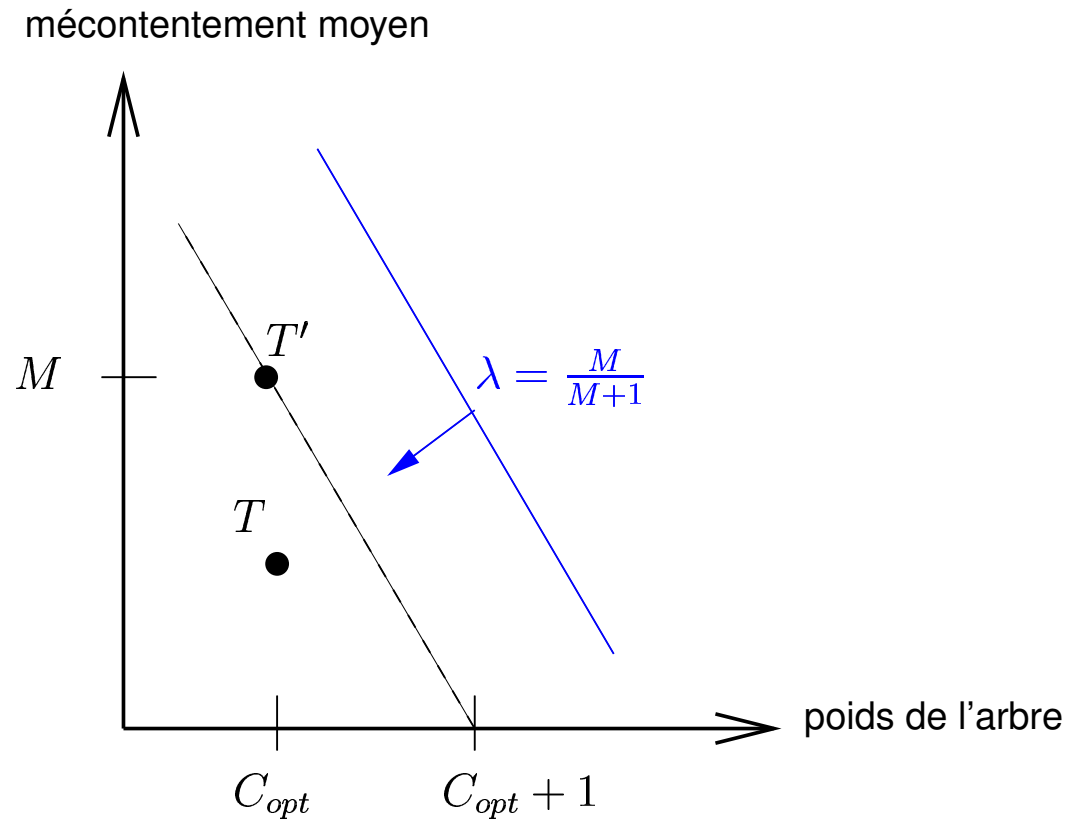
Soit C_{opt} son poids et M son mécontentement moyen

Minimiser le mécontentement moyen



L'optimum recherché est nécessairement sous la ligne discontinue

Minimiser le mécontentement moyen



Poser $\lambda = \frac{M}{M+1}$

Conclusion

- Mécontentement : notion d'équité pour une allocation de coût
- Application au jeu de l'ACPM : 2 algorithmes
 - Minimiser le pire mécontentement
 - Minimiser le mécontentement moyen

Perspectives

- Algorithme distribué pour déterminer les optima
- Jeu de l'ACPM : ne plus se restreindre aux allocations de Bird
- Notion de mécontentement pour d'autres problèmes

À la recherche d'une solution "stable" : Deux problèmes mélant RO et Théorie des jeux

Eric Angel, Evripidis Bampis, Lélia Blin, [Laurent Gourvès](#), [Fanny Pascual](#)

LaMI, Université d'Évry

Ordonnancement de tâches sur deux machines et stabilité approchée

Introduction

n tâches (agents) à ordonnancer sur 2 machines.

- *Fonction objectif individuel :*

But de chaque agent : être exécuté le plus rapidement possible.

- *Fonction objectif global :*

Notre but : minimiser le makespan (date de fin de la dernière tâche).

Introduction

- Chaque tâche connaît la longueur et la stratégie des autres tâches, ainsi que le protocole qui exécute les tâches.
- Chaque tâche choisit sur quelle machine elle va s'exécuter.
- pas de coopération entre tâches.

But : Obtenir un ordonnancement stable qui minimise le makespan.

Plan

- Introduction
- **Protocole**
 - Sans protocole : prix de l'anarchie
 - Mécanismes de coordination
 - Avec Protocole : prix de la stabilité
 - Prix de la stabilité α -approchée

Plan

- Introduction
- **Protocole**
 - Sans protocole : prix de l'anarchie
 - Mécanismes de coordination
 - Avec Protocole : prix de la stabilité
 - Prix de la stabilité α -approchée
- Prix de la stabilité α -approchée
 - Borne d'inapproximabilité
 - Borne inférieure
 - Borne supérieure
- Conclusion et perspectives

Sans protocole :

Définition : [Koutsoupias et Papadimitriou, STACS 1999]

$$\text{Prix de l'anarchie} = \frac{\text{Valeur du makespan ds le pire eq. de Nash}}{\text{Valeur du makespan dans OPT}} .$$

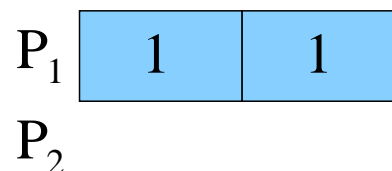
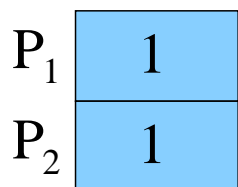
Théorème :

$$\text{Prix de l'anarchie} \geq \frac{3}{2} .$$

Démonstration : 2 tâches :



stratégie de chaque tâche = proba de $\frac{1}{2}$ pour aller sur P1.
proba de $\frac{1}{2}$ pour aller sur P2.



$$\text{Espérance du makespan} = \frac{3}{2} .$$

Mécanismes de coordination

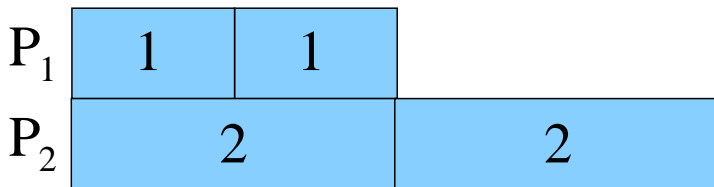
Définition :

Une politique par machine (avec délais éventuels entre les tâches).

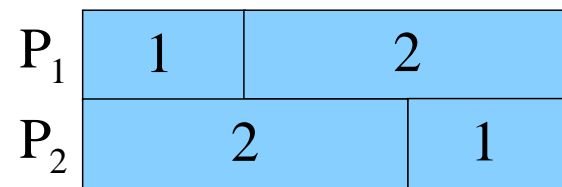
Exemple : [Christodoulou et al, ICALP 2004]

Politique de la 1^{ère} machine = SPT (de la plus petite tâche à la plus grande).

Politique de la 2^{ème} machine = LPT (de la plus grande tâche à la plus petite).



Eq. de Nash



OPT

Mécanismes de coordination

Exemple :

Politique de chaque machine = LPT + petits délais entre tâches.

→ Rapport d'approximation = $7/6$.

Conjecture : [Christodoulou et al, ICALP 2004]

Il n'existe pas de meca. de coord. avec un rapport d'approximation inférieur à $7/6$ pour notre problème.

Avec protocole :

On a :

- Une politique par machine.
- Un protocole qui propose une affectation des tâches.

Les tâches acceptent ou refusent cette affectation.

But : Avoir un protocole qui donne une solution :

- qui minimise le makespan
- et qui soit stable.

Exemple : Si chaque machine a comme politique LPT :

P_1	3	3	
P_2	2	2	2

Pas stable

P_1	3	2	2
P_2	3	2	

Stable

Prix de la stabilité

Introduit dans [Anshelevich et al, FOCS 2004].

Définition :

$$\text{Prix de la stabilité} = \frac{\text{Valeur du makespan ds le meilleur eq. de Nash}}{\text{Valeur du makespan dans OPT}} .$$

Rappel :

$$\text{Prix de l'anarchie} = \frac{\text{Valeur du makespan ds le pire eq. de Nash}}{\text{Valeur du makespan dans OPT}} .$$

Exemple : Si chaque machine a comme politique LPT, alors le prix de la stabilité est 7/6.

Prix de la stabilité α -approchée

Equilibre de Nash α -approché = solution ds laquelle chaque agent n'augmente pas son profit plus de α fois en changeant de stratégie.

Définition :

Prix de la stabilité α -approchée =

$$\frac{\text{Valeur du makespan ds le meilleur eq. de Nash } \alpha\text{-approché}}{\text{Valeur du makespan dans OPT}}$$

Exemple : Chaque machine a comme politique LPT.

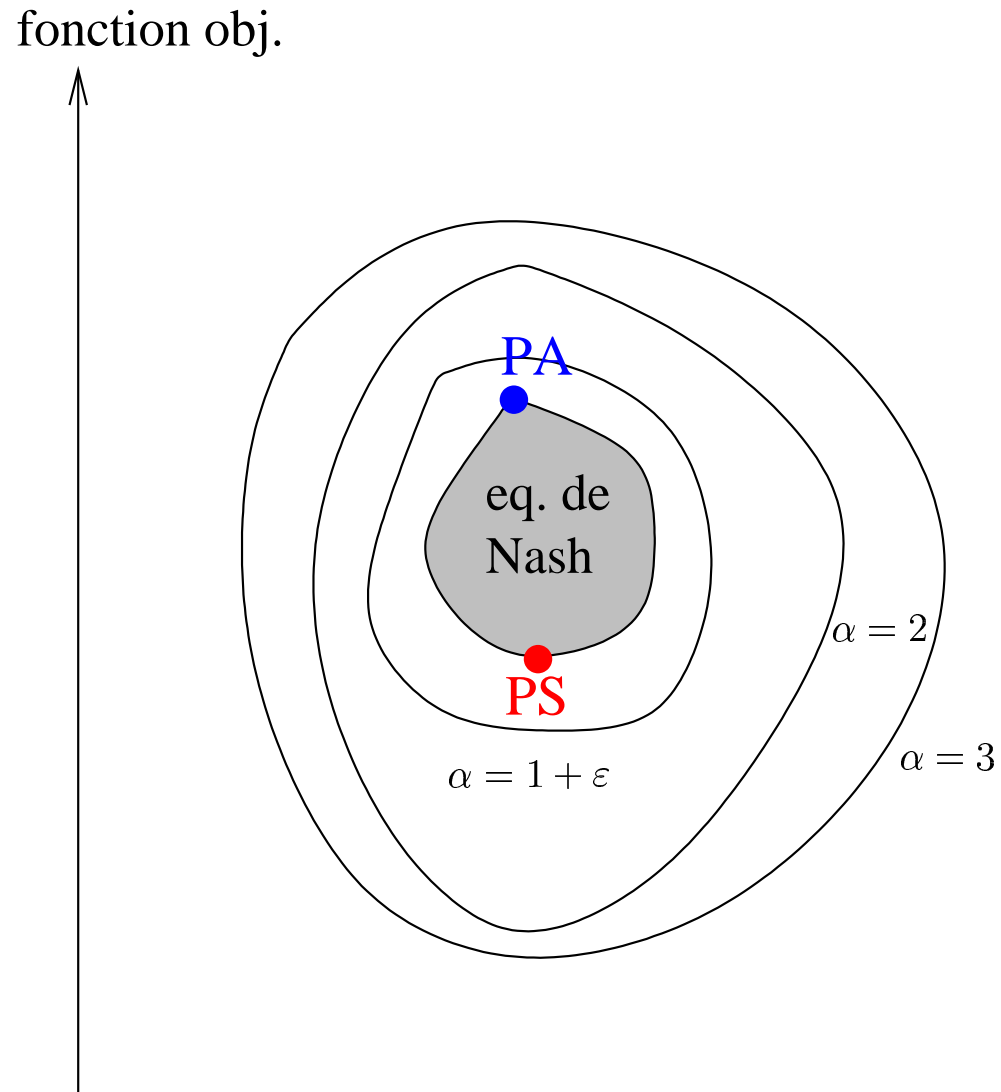
P_1	3	3	
P_2	2	2	2

Eq. Nash 2-approché

P_1	3	2	2
P_2	3	2	

Eq. de Nash

Prix de la stabilité α -approchée



Plan

- Introduction
- Protocole
 - Sans protocole : prix de l'anarchie \longrightarrow Rapport = $3/2$
 - Mécanismes de coordination \longrightarrow Rapport $\geq 7/6$
 - Avec Protocole : prix de la stabilité \longrightarrow Rapport = $7/6$ (LP)
 - Prix de la stabilité α -approchée \longrightarrow Rapport = $f(\alpha)$?
- **Prix de la stabilité α -approchée**
 - Borne d'inapproximabilité
 - Borne inférieure
 - Borne supérieure
- Conclusion et perspectives

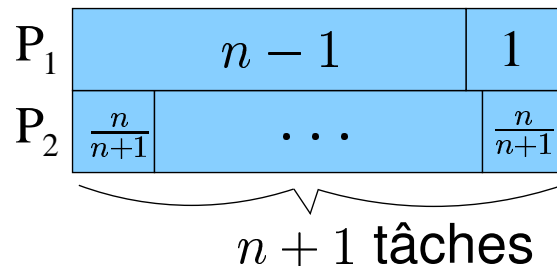
Borne d'inapproximabilité

Théorème :

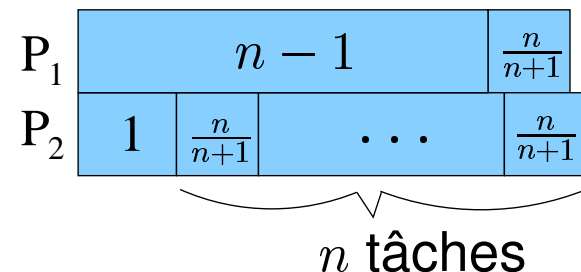
On a : n tâches. Soit $\varepsilon > 0$ t.q $\varepsilon = \frac{1}{n(n+1)}$. Politique des machines = LPT.

Alors : Il n'existe pas d'algo. avec un rapport d'approximation $< (1 + \varepsilon)$ qui retourne des équilibres de Nash α -approchés, avec $\alpha < n$.

Démonstration :



Eq. Nash n -approché



Rapport d'approx = $1 + \varepsilon$

Borne inférieure

Théorème :

Politique des machines = LPT.

Le prix de la stabilité α -approchée est $\leq \frac{8}{7}$, $\forall \alpha \geq 3$

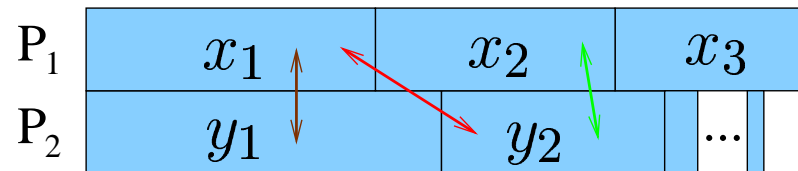
Démonstration :

Algorithme LPT_{swap} :

$\frac{8}{7}$ -approché et retourne des équilibres de Nash
3-approchés.

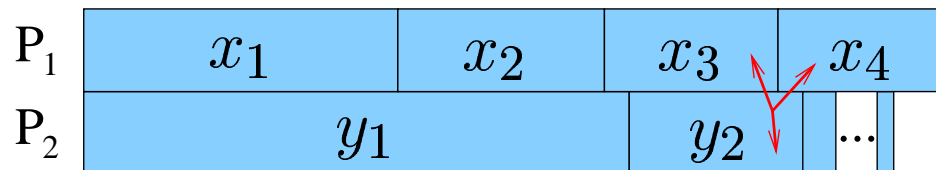
Borne inférieure : LPT_{swap}

- Construire un ordo. LPT
- Etudier cet ordo :
 - 1er cas :



Retourner le meilleur ordo parmi les 4 possibles.

- 2ème cas :



Retourner le meilleur ordo parmi les 2 possibles.

- Autres cas :
Retourner LPT.

Borne inférieure : LPT_{swap}

Théorème 1 :

LPT_{swap} est $\frac{8}{7}$ -approché.

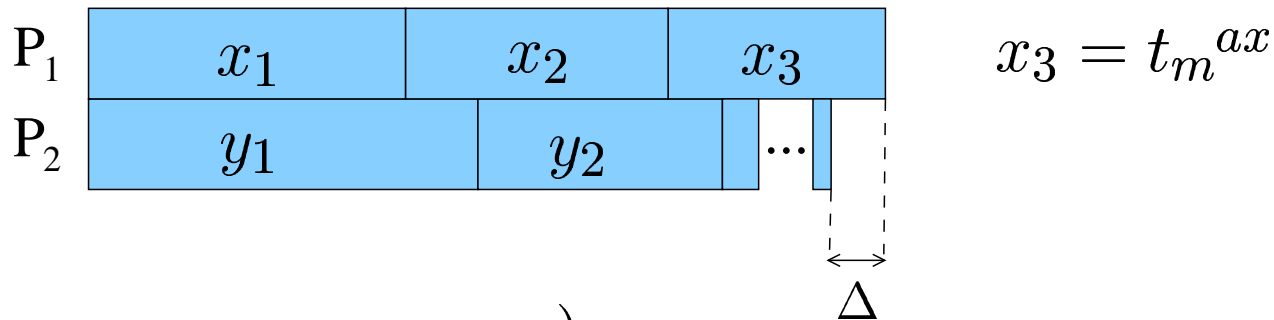
Preuve :

Idée de la preuve :

Si l'ordo retourné par LPT n'est pas $\frac{8}{7}$ -approché :

- On a 3 ou 4 tâches sur la machine la plus chargée.
- LPT_{swap} transforme cet ordo. en un ordo. $\frac{8}{7}$ -approché.

Définition :



t_i est grande si $l(t_i) \geq l(t_m^{ax})$.

Borne inférieure : LPT_{swap}

Preuve : Soit un ordo LPT qui n'est pas $\frac{8}{7}$ -approché.
Il y a exactement 2 grandes tâches sur P2 :

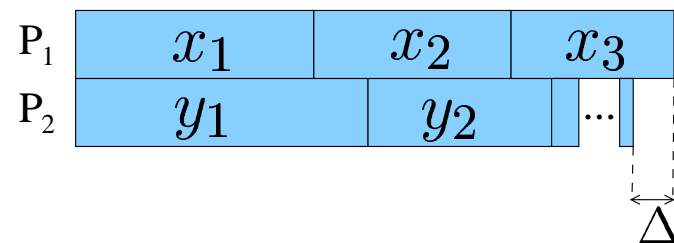
$$\left. \begin{array}{l} C_{max} = \frac{\sum_1^n l(t_i) + \Delta}{2} > \frac{8}{7} OPT \\ OPT \geq \frac{\sum_1^n l(t_i)}{2} \end{array} \right\} \Rightarrow \Delta > \frac{2}{7} OPT.$$

$$\Rightarrow l(t_{max}) \geq \Delta$$

$$\Rightarrow \text{la dernière tâche de P2 finit } \leq OPT - \left(\frac{1}{7} + \varepsilon\right) OPT.$$

\Rightarrow le nb max. de grandes tâches sur P2 est :

$$\left\lfloor \frac{OPT - \left(\frac{1}{7} + \varepsilon\right) OPT}{\frac{2}{7} + \varepsilon'} \right\rfloor = 2.$$



Borne inférieure : LPT_{swap}

Il y a au plus 4 tâches sur P1 :
même arguments.

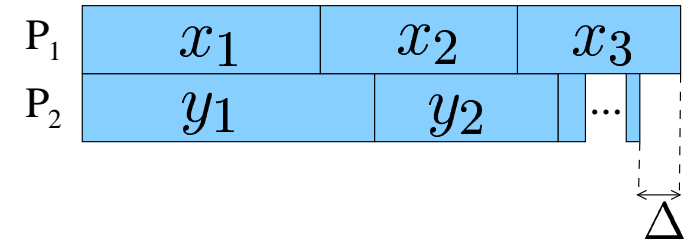
Il y a au moins 3 tâches sur P1 :
sinon on aurait un ordo. optimal.

Borne inférieure : LPT_{swap}

Il y a au plus 4 tâches sur P1 :
même arguments.

Il y a au moins 3 tâches sur P1 :
sinon on aurait un ordo. optimal.

LPT_{swap} est un algo $\frac{8}{7}$ -approché.



Sur P2 : il y a 2 grandes tâches et un ensemble de petites tâches.

$$l(t_{max}) \leq \frac{7}{6} \frac{OPT}{3} = \frac{7}{18} OPT.$$

Petites tâches : commencent après t_{max} et avant $C_{max} - \Delta$

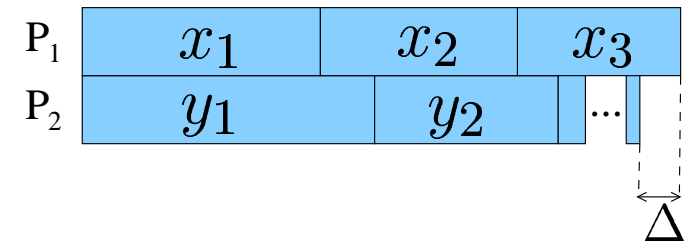
$$\Rightarrow \sum_{t_i \text{ petite}} l(t_i) \leq \frac{7}{18} OPT - \Delta \leq \left(\frac{7}{18} - \frac{2}{7}\right) OPT < \frac{1}{7} OPT.$$

Borne inférieure : LPT_{swap}

Il y a au plus 4 tâches sur P1 :
même arguments.

Il y a au moins 3 tâches sur P1 :
sinon on aurait un ordo. optimal.

LPT_{swap} est un algo $\frac{8}{7}$ -approché.



Sur P2 : il y a 2 grandes tâches et un ensemble de petites tâches.

$$l(t_{max}) \leq \frac{7}{6} OPT = \frac{7}{18} OPT.$$

Petites tâches : commencent après t_{max} et avant $C_{max} - \Delta$

$$\Rightarrow \sum_{t_i \text{ petite}} l(t_i) \leq \frac{7}{18} OPT - \Delta \leq \left(\frac{7}{18} - \frac{2}{7}\right) OPT < \frac{1}{7} OPT.$$

Soit OPT' un ordo optimal des grandes tâches : $OPT' \leq$

OPT et on obtient OPT' avec LPT_{swap} .

Borne inférieure : LPT_{swap}

Théorème 1 :

LPT_{swap} est $\frac{8}{7}$ -approché.

Théorème 2 :

LPT_{swap} retourne des équilibres de Nash 3-approchés.

Idée de la preuve : cas par cas.

Corollaire :

Le prix de la stabilité α -approchée est $\leq \frac{8}{7}$, $\forall \alpha \geq 3$.

Plan

- Introduction
- Protocole
 - Présentation du problème
 - Sans protocole : prix de l'anarchie
 - Mécanismes de coordination
 - Avec Protocole : prix de la stabilité
 - Prix de la stabilité α -approchée
- Prix de la stabilité α -approchée
 - Borne d'inapproximabilité
 - Borne inférieure
 - **Borne supérieure**
- Conclusion et perspectives

Borne supérieure

Théorème :

Soit $\varepsilon > 0$. Politique des machines = LPT.

Le prix de la stabilité α -approchée est $\geq \frac{8}{7}$, $\forall \alpha < 2.1$

Démonstration :

P_1	$3.3 - \varepsilon$	$3 + \varepsilon$	
P_2	2.1	2.1	2.1

Makespan = 6.3

Eq. Nash α -approché

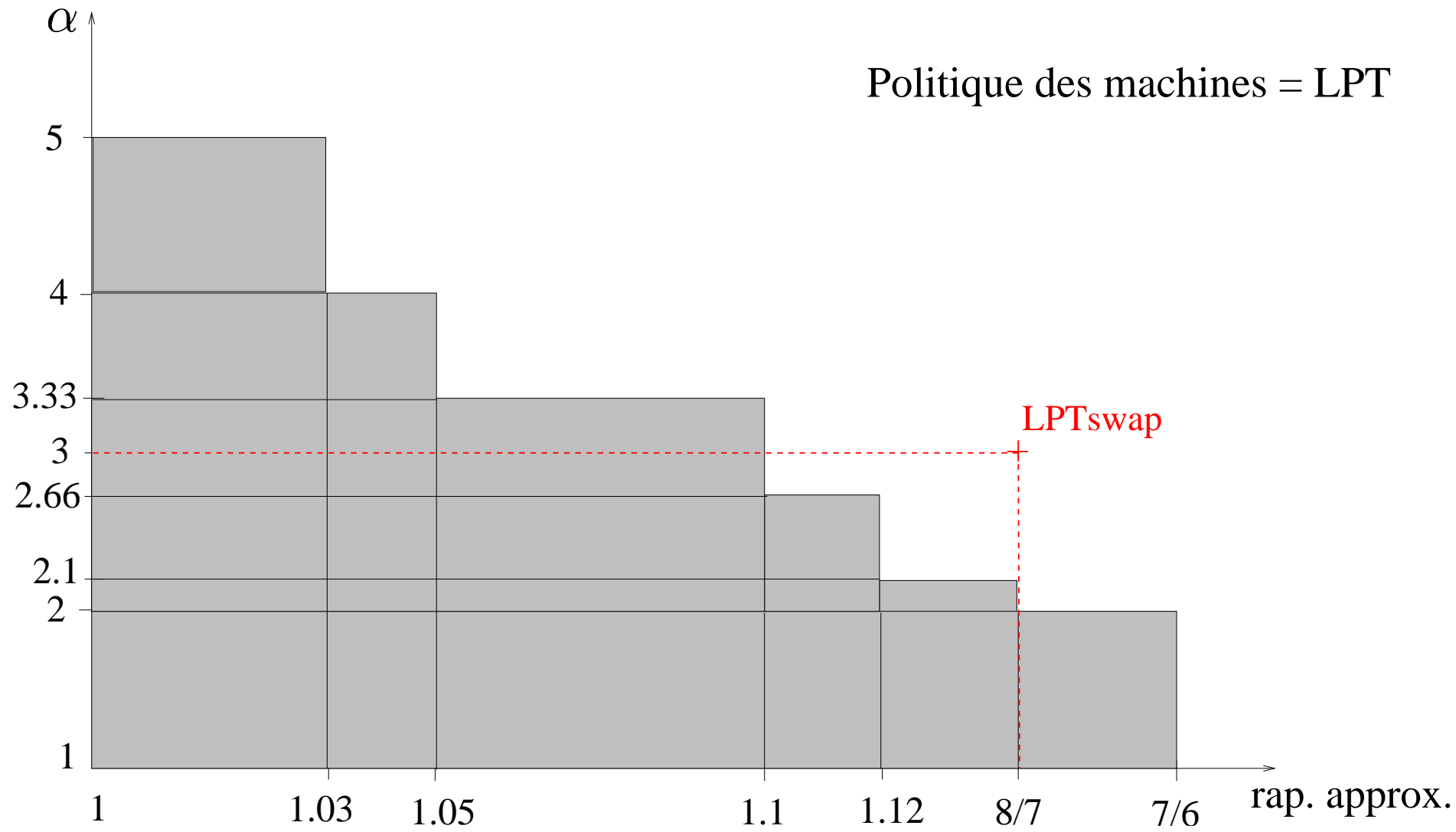
avec $\alpha = \frac{6.3}{3+\varepsilon} > 2.1 - \varepsilon$

P_1	$3.3 - \varepsilon$	2.1	
P_2	$3 + \varepsilon$	2.1	2.1

Makespan = 7.2

Rapport d'approx. = $\frac{7.2+\varepsilon}{6.3} > \frac{8}{7}$

Bilan



Conclusion et perspectives

Conclusion :

- $\alpha \rightarrow \infty$ qd PS α -app. $\rightarrow 1$.
- PS α -app. $\leq 8/7$, $\forall \alpha \geq 3$
 $\geq 8/7$, $\forall \alpha < 2.1$.
- Algorithme LPT_{swap} .

Conclusion et perspectives

Conclusion :

- $\alpha \rightarrow \infty$ qd PS α -app. $\rightarrow 1$.
- PS α -app. $\leq 8/7$, $\forall \alpha \geq 3$
 $\geq 8/7$, $\forall \alpha < 2.1$.
- Algorithme LPT_{swap} .

Perspectives :

- Analyse plus fine du PS α -app. ; autres algorithmes ?
- Une autre politique meilleure que LPT ?
- Etudier le prix de la stabilité approchée dans d'autres problèmes.